



รายงานการตั้งเบิกงบประมาณ
และความก้าวหน้าการลงทุน
ปีงบประมาณ พ.ศ. 2564
ณ 30 พฤศจิกายน 2563
ระบบบัญชี 3 มิติ

ตารางที่ 1 สรุปการตั้งเบิกงบประมาณสะสมภาพรวม ณ 30 พฤศจิกายน 2563

ภาพรวม (งบแผ่นดินและงบรายได้)

หมวดรายจ่าย	จัดสรร	ตั้งเบิก	คงเหลือ	ร้อยละ
งบบุคลากร	144,451,900	27,139,665	117,312,235	18.79
งบดำเนินงาน	251,559,846	34,215,623	217,344,223	13.60
งบอุดหนุน	349,388,800	49,682,344	299,706,456	14.22
- ดำเนินงาน	44,388,100	10,106,083	17,148,189	22.77
- การศึกษาพื้นฐาน	13,421,000	330,599	13,090,401	2.46
- คชจ.บุคลากร	258,280,700	37,999,458	220,281,242	14.71
- ยุทธศาสตร์ราชภัฏ	33,299,000	1,246,205	32,052,795	3.74
งบรายจ่ายอื่น	14,561,600	1,162,283	13,399,317	7.98
งบลงทุน	192,905,154	10,054,993	182,850,161	5.21
รวม	952,867,300	122,254,908	830,612,392	12.83

ตารางที่ 2 สรุปการตั้งเบิกงบประมาณ จำแนกตามหมวดรายจ่าย ณ 30 พฤศจิกายน 2563

งบแผ่นดิน

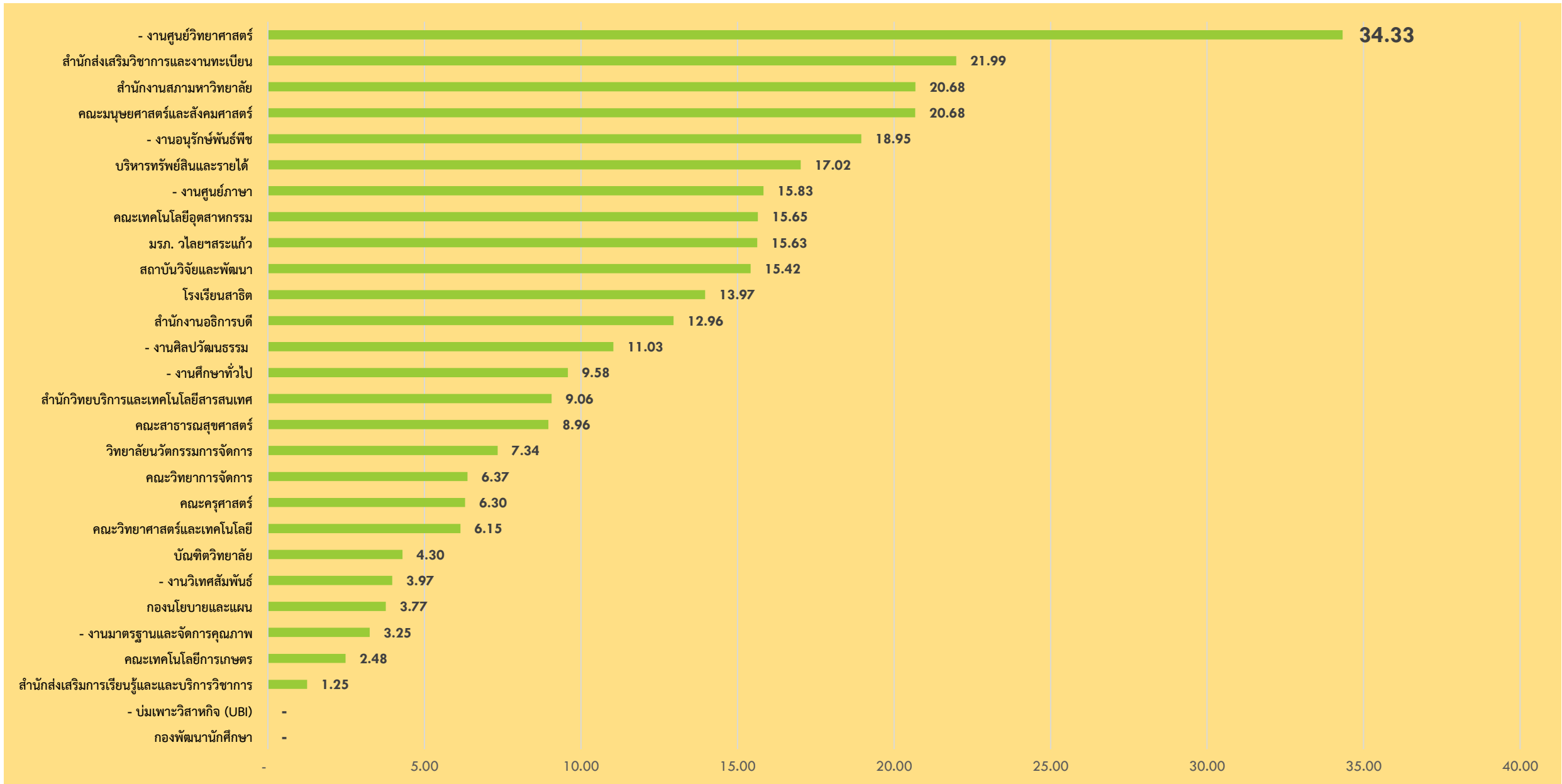
หมวดรายจ่าย	จัดสรร	ตั้งเบิก	คงเหลือ	ร้อยละ
งบบุคลากร	70,627,300	11,660,730	58,966,570	16.51
งบอุดหนุน	349,388,800	49,682,344	299,706,456	14.22
- ดำเนินงาน	44,388,100	10,106,083	34,282,017	22.77
- การศึกษาพื้นฐาน	13,421,000	330,599	13,090,401	2.46
- คชจ.บุคลากร	258,280,700	37,999,458	220,281,242	14.71
- ยุทธศาสตร์ราชภัฏ	33,299,000	1,246,205	32,052,795	3.74
งบลงทุน	161,761,200	7,570,062	154,191,138	4.68
รวม	581,777,300	68,913,135	512,864,165	11.85

ตารางที่ 3 สรุปการตั้งเบิกงบประมาณ จำแนกตามหมวดรายจ่าย ณ 31 ตุลาคม 2563

งบรายได้

หมวดรายจ่าย	จัดสรร	ตั้งเบิก	คงเหลือ	ร้อยละ
งบบุคลากร	73,824,600	9,805,249	64,019,351	13.28
งบดำเนินงาน	251,559,846	18,535,970	233,023,876	7.37
งบรายจ่ายอื่น	14,561,600	312,071	14,249,530	2.14
งบลงทุน	31,143,954	243,565	30,900,389	0.78
รวม	371,090,000	28,896,854	342,193,146	7.79

กราฟแสดงลำดับร้อยละการเบิกงบประมาณ




ความก้าวหน้าของงบลงทุน ปีงบประมาณ พ.ศ. 2564

	รายการ	วงเงินงบประมาณ พ.ร.บ	ประกาศจัดซื้อ จัดจ้าง	พิจารณาผล/รอง นามในสัญญา	หมายเหตุ
	รวมทั้งสิ้น	161,761,200.00			
	รายการครุภัณฑ์	31,935,500.00			
1	ครุภัณฑ์ประกอบห้องปฏิบัติการเพื่อยกระดับคุณภาพ ความปลอดภัยด้าน สิ่งแวดล้อม ตำบลคลองหนึ่ง อำเภอคลองหลวง จังหวัดปทุมธานี 1 ชุด	926,800.00	✓		เปิดซองครั้งที่ 2
2	เครื่องทดสอบแรงอเนกประสงค์ 1,000 กิโลนิวตัน ตำบลคลองหนึ่ง อำเภอคลองหลวง จังหวัดปทุมธานี 1 เครื่อง	495,000.00	✓	✓	ลงนามในสัญญาแล้ว
3	ครุภัณฑ์ประกอบห้องปฏิบัติการ การออกแบบสามมิติ และวิศวกรรม โยธา รอย ตำบลคลองหนึ่ง อำเภอคลองหลวง จังหวัดปทุมธานี 1 ชุด	4,808,000.00	✓	✓	ส่งของ 6 มีนาคม 64
4	ครุภัณฑ์ประกอบห้องปฏิบัติการจัดทำสื่อการสอน เพื่อชุมชนผ่านระบบ digital ตำบลคลองหนึ่ง อำเภอคลองหลวง จังหวัดปทุมธานี 1 ชุด	2,987,600.00	✓	✓	จะทำสัญญาภายในเดือนธันวาคม 63
5	ครุภัณฑ์ประกอบห้องปฏิบัติการเพื่อฝึกทักษะ กระบวนการทางวิทยาศาสตร์	14,566,000.00	✓	✓	เปิดซองและลงนามในสัญญาธันวาคม 63
6	ครุภัณฑ์ประกอบห้องปฏิบัติการเพื่อฝึกทักษะวิทยาศาสตร์พื้นฐาน	3,093,800.00	✓	✓	เปิดซองและลงนามในสัญญาธันวาคม 63
7	ครุภัณฑ์ประกอบห้องปฏิบัติการจัดการสถานพยาบาล	402,000.00	✓	✓	
8	ครุภัณฑ์ประกอบห้องปฏิบัติการสาธารณสุข	3,398,300.00	✓		เปิดซองธันวาคม 63
9	ครุภัณฑ์ประกอบห้องปฏิบัติการอนามัยสิ่งแวดล้อม	1,258,000.00	✓		เปิดซองธันวาคม 63

ความก้าวหน้าของงบลงทุน ปีงบประมาณ พ.ศ. 2564

	รายการ	วงเงินงบประมาณ พ.ร.บ	ประกาศจัดซื้อจัดจ้าง	พิจารณาผล/รองลงนาม ในสัญญา	หมายเหตุ
	รายการที่ดินและสิ่งก่อสร้าง 1 ปีแล้วเสร็จ	60,000,000.00			
1	ปรับปรุงพัฒนาอาคารปฏิบัติการด้าน Learning space	20,000,000.00	√	√	เปิดซองและลงนามในสัญญา ธันวาคม 63
2	ปรับปรุงสนามกีฬากลางเพื่อสุขภาพ	25,000,000.00	√	√	เปิดซองและลงนามในสัญญา ธันวาคม 63
3	ก่อสร้างอาคารศูนย์การเรียนรู้ศาสตร์พระราชา	5,000,000.00	√	√	เปิดซองและลงนามในสัญญา ธันวาคม 63
4	ก่อสร้างศูนย์จัดการความรู้การจัดการขยะชุมชน	10,000,000.00	√	√	เปิดซองและลงนามในสัญญา ธันวาคม 63
	ผูกพันใหม่	14,800,000.00			
1	ปรับปรุงบริเวณด้านหน้ามหาวิทยาลัย	14,800,000.00	√	√	เปิดซองและลงนามในสัญญา ธันวาคม 63
	ผูกพันเดิม	55,025,700.00			
1	ปรับปรุงอาคารเรียนรวมและเอนกประสงค์พร้อมส่วนขยาย	55,025,700.00			ดำเนินการตามสัญญา

ผลการเบิกจ่ายงบประมาณแผ่นดิน ประจำปีงบประมาณ พ.ศ. 2564
ข้อมูล ณ วันที่ 4 ธันวาคม 2563 กรมบัญชีกลาง (ระบบ GF MIS)

ประเภท	ต.ค.63	พ.ย.63	ธ.ค.63	เป้าหมาย ไตรมาส 1
รายจ่ายประจำ	6.41	14.63		28
รายจ่ายงบลงทุน	0	0		8
ภาพรวม	4.62	10.56		23
ลำดับที่	142	 95		



เบิกได้มาก

ลำดับ**299**



ลำดับเบิก**1**

เบิกได้น้อย



ตารางที่ 1 แสดงรายงานการตั้งเบิกสะสมงบประมาณภาพรวม (แผ่นดินและรายได้ ประจำปีงบประมาณ พ.ศ. 2564 เดือน ตุลาคม - พฤศจิกายน พ.ศ. 2563)

ลำดับ	หน่วยงาน	งบจัดสรร	แสดงแผนและผลการเบิกใช้งบประมาณภาพรวม									
			ต.ค.-63			พ.ย.-63			ธ.ค.-63			เป้าหมายไตรมาสที่ 1
			ตั้งเบิก	คงเหลือ	ร้อยละ	เบิกสะสม	คงเหลือ	ร้อยละ	ตั้งเบิก	คงเหลือ	ร้อยละ	30% ตั้งเบิก
1	คณะครุศาสตร์	10,594,900.00	312,385.45	10,282,514.55	2.95	667,128.95	9,927,771.05	6.30			-	3,178,470
2	คณะมนุษยศาสตร์และสังคมศาสตร์	7,868,450.00	660,663.19	7,207,786.81	8.40	1,627,005.06	6,241,444.94	20.68			-	2,360,535
3	คณะวิทยาการจัดการ	14,243,300.00	632,929.68	13,610,370.32	4.44	907,785.15	13,335,514.85	6.37			-	4,272,990
4	คณะวิทยาศาสตร์และเทคโนโลยี	28,783,250.00	522,829.06	28,260,420.94	1.82	1,769,332.45	27,013,917.55	6.15			-	8,634,975
5	- งานศูนย์วิทยาศาสตร์	1,600,000.00	516,787.40	1,083,212.60	32.30	549,223.57	1,050,776.43	34.33			-	480,000
6	คณะเทคโนโลยีอุตสาหกรรม	9,860,050.00	750,569.63	9,109,480.37	7.61	1,543,243.29	8,316,806.71	15.65			-	2,958,015
7	คณะเทคโนโลยีการเกษตร	2,749,250.00	25,794.39	2,723,455.61	0.94	68,104.77	2,681,145.23	2.48			-	824,775
8	คณะสาธารณสุขศาสตร์	11,430,700.00	359,294.26	11,071,405.74	3.14	1,023,854.67	10,406,845.33	8.96			-	3,429,210
9	วิทยาลัยนวัตกรรมการจัดการ	4,002,900.00	236,741.53	3,766,158.47	5.91	293,820.23	3,709,079.77	7.34			-	1,200,870
10	มรภ. วิทยาสุระแก้ว	785,400.00	9,712.00	775,688.00	1.24	122,759.30	662,640.70	15.63			-	235,620
11	บัณฑิตวิทยาลัย	20,084,300.00	517,196.69	19,567,103.31	2.58	863,482.14	19,220,817.86	4.30			-	6,025,290
12	สำนักงานอธิการบดี	583,557,000.00	32,305,481.08	551,251,518.92	5.54	75,607,166.53	507,949,833.47	12.96			-	175,067,100
13	- งานวิเทศสัมพันธ์	900,000.00	184.04	899,815.96	0.02	35,726.00	864,274.00	3.97			-	270,000
14	กองนโยบายและแผน	4,635,800.00	93,094.23	4,542,705.77	2.01	174,539.67	4,461,260.33	3.77			-	1,390,740
15	- งานมาตรฐานและจัดการคุณภาพ	1,248,600.00	3,314.17	1,245,285.83	0.27	40,539.17	1,208,060.83	3.25			-	374,580
16	กองพัฒนานักศึกษา	9,560,600.00	-	9,560,600.00	-	-	9,560,600.00	-			-	2,868,180
17	- งานศิลปวัฒนธรรม	420,000.00	20,000.00	400,000.00	4.76	46,340.00	373,660.00	11.03			-	126,000
18	สำนักส่งเสริมวิชาการและงานทะเบียน	24,329,300.00	3,463,326.61	20,865,973.39	14.24	5,348,910.82	18,980,389.18	21.99			-	7,298,790
19	- งานศูนย์ภาษา	2,111,100.00	6,273.73	2,104,826.27	0.30	334,166.18	1,776,933.82	15.83			-	633,330
20	- งานศึกษาทั่วไป	684,200.00	42,063.29	642,136.71	6.15	65,563.29	618,636.71	9.58			-	205,260
21	สำนักส่งเสริมการเรียนรู้และบริการวิชาการ	9,928,400.00	102,769.00	9,825,631.00	1.04	124,169.55	9,804,230.45	1.25			-	2,978,520
22	- งานอนุรักษ์พันธุพืช	800,000.00	-	800,000.00	-	151,608.65	648,391.35	18.95			-	240,000
23	สำนักวิทยบริการและเทคโนโลยีสารสนเทศ	1,778,200.00	21,963.92	1,756,236.08	1.24	161,124.44	1,617,075.56	9.06			-	533,460
24	สถาบันวิจัยและพัฒนา	3,640,400.00	-	3,640,400.00	-	561,206.50	3,079,193.50	15.42			-	1,092,120
25	- บัณฑิตวิทยาลัย (UBI)	2,200,000.00	-	2,200,000.00	-	-	2,200,000.00	-			-	660,000
26	สำนักงานสภามหาวิทยาลัย	2,100,000.00	224,807.26	1,875,192.74	10.71	434,306.47	1,665,693.53	20.68			-	630,000
27	โรงเรียนสาธิต	101,901,200.00	9,386,976.28	92,514,223.72	9.21	14,231,983.26	87,669,216.74	13.97			-	30,570,360
28	บริหารทรัพย์สินและรายได้	91,070,000.00	8,081,085.87	82,988,914.13	8.87	15,501,818.38	75,568,181.62	17.02			-	27,321,000
	รวมจัดสรร	952,867,300.00	58,296,242.76	894,571,057.24	6.12	122,254,908.49	830,612,391.51	12.83	-	-	-	285,860,190

ตารางที่ 2 แสดงรายงานการตั้งเบิกสะสมงบประมาณแผ่นดิน ประจำปีงบประมาณ พ.ศ. 2564 เดือน ตุลาคม- พฤศจิกายน พ.ศ. 2563

ลำดับที่	หน่วยงาน	งบบุคลากร		งบเงินอุดหนุน		งบลงทุน			งบอุดหนุนบุคลากร			งบเงินอุดหนุน (ยุทธศาสตร์)			รวมทั้งสิ้นจัดสรร	รวมเบิกใช้	คงเหลือ	ร้อยละ
		จัดสรร	ตั้งเบิก	จัดสรร	ตั้งเบิก	ครุภัณฑ์	ที่ดินสิ่งก่อสร้าง	ตั้งเบิก	อุดหนุนบุคลากร	ตั้งเบิก	ร้อยละ	จัดสรร	จัดสรร	ตั้งเบิก				
1	คณะครุศาสตร์			1,300,700.00	203,873.82							1,601,500.00			2,902,200.00	203,873.82	2,698,326.18	7.02
2	คณะมนุษยศาสตร์และสังคมศาสตร์			1,238,000.00	194,334.80							440,950.00			1,678,950.00	194,334.80	1,484,615.20	11.57
3	คณะวิทยาการจัดการ			1,645,100.00	455,241.84							251,100.00			1,896,200.00	455,241.84	1,440,958.16	24.01
4	คณะวิทยาศาสตร์และเทคโนโลยี			1,924,300.00	650,755.90	21,574,200.00						115,750.00			23,614,250.00	650,755.90	22,963,494.10	2.76
5	- งานศูนย์วิทยาศาสตร์			1,600,000.00	549,223.57										1,600,000.00	549,223.57	1,050,776.43	34.33
6	คณะเทคโนโลยีอุตสาหกรรม			564,600.00	102,618.20	5,303,000.00		495,000.00				23,050.00			5,890,650.00	597,618.20	5,293,031.80	10.15
7	คณะเทคโนโลยีการเกษตร			1,793,200.00	5,820.00							65,450.00			1,858,650.00	5,820.00	1,852,830.00	0.31
8	คณะสาธารณสุขศาสตร์			1,155,500.00	341,916.70	5,058,300.00		385,000.00				84,700.00			6,298,500.00	726,916.70	5,571,583.30	11.54
9	วิทยาลัยนวัตกรรมการจัดการ			311,100.00								144,600.00			455,700.00	-	455,700.00	-
10	มรภ. วไลยสารแก้ว			165,100.00	24,200.00							11,800.00			176,900.00	24,200.00	152,700.00	13.68
11	บัณฑิตวิทยาลัย			5,800.00											5,800.00	-	5,800.00	-
12	สำนักงานอธิการบดี	70,627,300.00	11,660,730.00	26,501,200.00	6,907,702.95		129,825,700.00	6,690,061.85	258,280,700.00	37,999,457.90	14.71		6,850,400.00	76,970.00	492,085,300.00	63,334,922.70	428,750,377.30	12.87
13	- งานวิเทศสัมพันธ์			200,000.00	35,415.70										200,000.00	35,415.70	164,584.30	17.71
14	กองนโยบายและแผน			1,134,200.00	158,633.06								3,000,000.00		4,134,200.00	158,633.06	3,975,566.94	3.84
15	- งานมาตรฐานและจัดการคุณภาพ												948,600.00	37,225.00	948,600.00	37,225.00	911,375.00	3.92
17	- งานศิลปวัฒนธรรม			420,000.00	46,340.00										420,000.00	46,340.00	373,660.00	11.03
18	สำนักส่งเสริมวิชาการและงานทะเบียน			1,152,600.00	63,102.00								7,000,000.00	828,739.00	8,152,600.00	891,841.00	7,260,759.00	10.94
19	- งานศูนย์ภาษา			100,000.00								1,761,100.00		303,270.60	1,861,100.00	303,270.60	1,557,829.40	16.30
20	- งานศึกษาทั่วไป			342,000.00	23,500.00										342,000.00	23,500.00	318,500.00	6.87
21	สำนักส่งเสริมการเรียนรู้และบริการ			527,800.00	104,612.45								9,000,000.00		9,527,800.00	104,612.45	9,423,187.55	1.10
22	- งานอนุรักษ์พันธุพืช			800,000.00	151,608.65									-	800,000.00	151,608.65	648,391.35	18.95
23	สำนักวิทยบริการและเทคโนโลยีสารสนเทศ			1,141,500.00	60,166.90										1,141,500.00	60,166.90	1,081,333.10	5.27
24	สถาบันวิจัยและพัฒนา														-	-	-	-
25	- บ่มเพาะวิสาหกิจ (UBI)												2,000,000.00		2,000,000.00	-	2,000,000.00	-
26	สำนักงานสภามหาวิทยาลัย			365,400.00	27,016.00										365,400.00	27,016.00	338,384.00	7.39
27	โรงเรียนสาธิต			13,421,000.00	330,598.56										13,421,000.00	330,598.56	13,090,401.44	2.46
รวม		70,627,300.00	11,660,730.00	57,809,100.00	10,436,681.10	31,935,500.00	129,825,700.00	7,570,061.85	258,280,700.00	37,999,457.90	14.71	4,500,000.00	28,799,000.00	1,246,204.60	581,777,300.00	68,913,135.45	512,864,164.55	11.85

ตารางที่ 3 แสดงรายงานการตั้งเบิกสะสมงบประมาณ รายได้ ประจำปีงบประมาณ พ.ศ. 2564 เดือน ตุลาคม - พฤศจิกายน พ.ศ. 2563

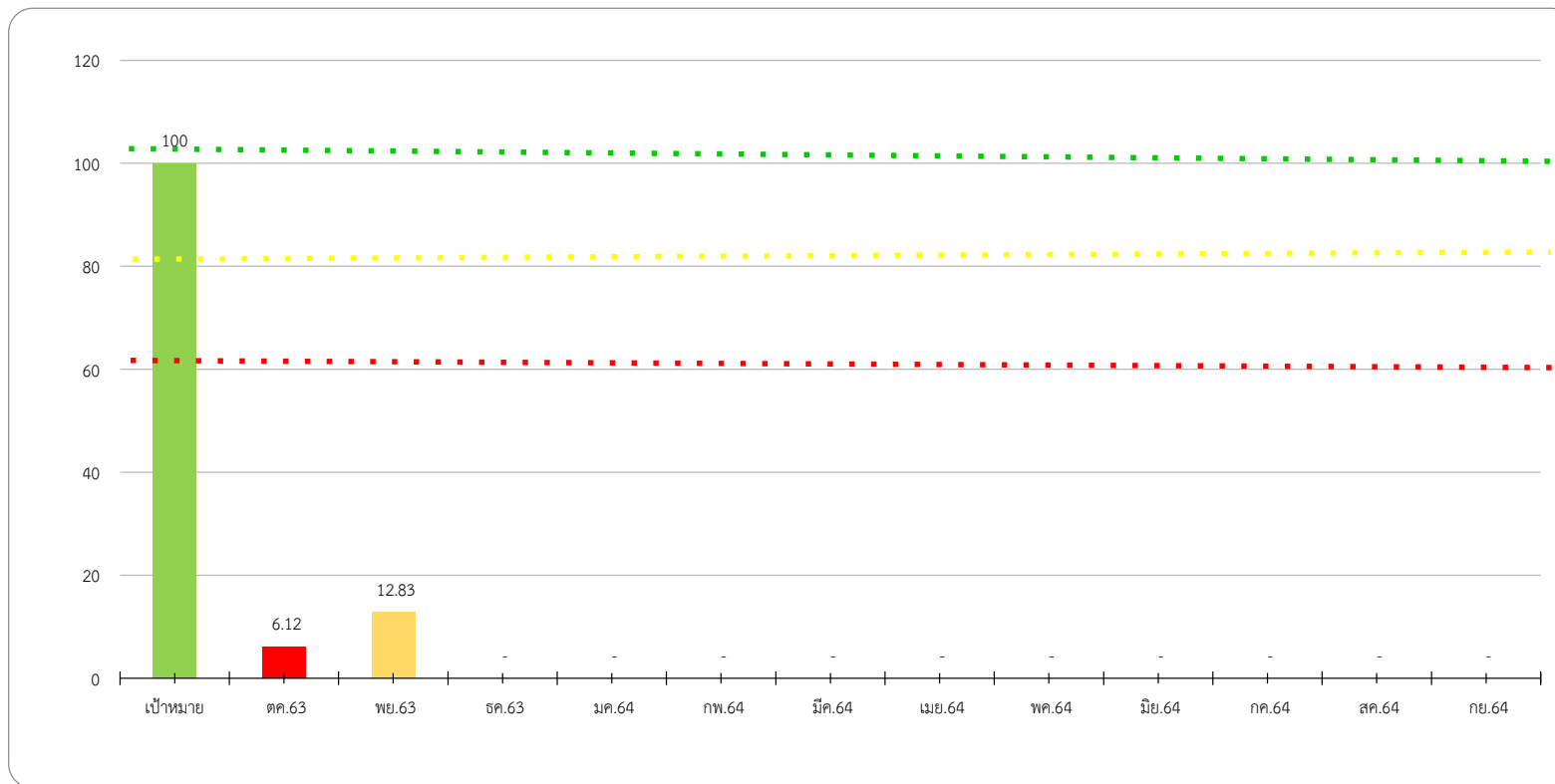
ลำดับ ที่	หน่วยงาน	งบบุคลากร		งบดำเนินงาน		งบลงทุน			งบรายจ่ายอื่น		รวมทั้งสิ้นจัดสรร	รวมเบิกใช้	คงเหลือ	ร้อยละ
		จัดสรร	ตั้งเบิก	จัดสรร	ตั้งเบิก	ครุภัณฑ์	ที่ดินสิ่งก่อสร้าง	ตั้งเบิก	จัดสรร	ตั้งเบิก				
1	คณะครุศาสตร์			7,692,700.00	463,255.13						7,692,700.00	463,255.13	7,229,444.87	6.02
2	คณะมนุษยศาสตร์และสังคมศาสตร์			4,210,180.00	683,012.76	1,444,820.00	534,500.00	749,657.50			6,189,500.00	1,432,670.26	4,756,829.74	23.15
3	คณะวิทยาการจัดการ			10,158,296.00	241,895.31	288,804.00	1,900,000.00	210,648.00			12,347,100.00	452,543.31	11,894,556.69	3.67
4	คณะวิทยาศาสตร์และเทคโนโลยี			3,168,438.00	242,920.65	1,200,562.00	800,000.00	875,655.90			5,169,000.00	1,118,576.55	4,050,423.45	21.64
5	- งานศูนย์วิทยาศาสตร์			-							-	-	-	-
6	คณะเทคโนโลยีอุตสาหกรรม			3,099,400.00	945,625.09	70,000.00	800,000.00				3,969,400.00	945,625.09	3,023,774.91	23.82
7	คณะเทคโนโลยีการเกษตร			890,600.00	62,284.77						890,600.00	62,284.77	828,315.23	6.99
8	คณะสาธารณสุขศาสตร์			5,132,200.00	296,937.97						5,132,200.00	296,937.97	4,835,262.03	5.79
9	วิทยาลัยนวัตกรรมการจัดการ			3,547,200.00	293,820.23						3,547,200.00	293,820.23	3,253,379.77	8.28
10	มรภ. วไลยฯสระแก้ว			608,500.00	98,559.30						608,500.00	98,559.30	509,940.70	16.20
11	บัณฑิตวิทยาลัย			19,889,172.00	825,678.14	189,328.00		37,804.00			20,078,500.00	863,482.14	19,215,017.86	4.30
12	สำนักงานอธิการบดี	29,558,800.00	5,087,585.40	45,212,160.00	6,498,837.91	11,240,140.00		84,744.00	5,460,600.00	601,076.52	91,471,700.00	12,272,243.83	79,199,456.17	13.42
13	- งานวิเทศสัมพันธ์			700,000.00	310.30						700,000.00	310.30	699,689.70	0.04
14	กองนโยบายและแผน			386,600.00	15,906.61	115,000.00					501,600.00	15,906.61	485,693.39	3.17
15	- งานมาตรฐานและจัดการคุณภาพ			300,000.00	3,314.17						300,000.00	3,314.17	296,685.83	1.10
16	กองพัฒนานักศึกษา			4,100,000.00					5,460,600.00		9,560,600.00		9,560,600.00	-
17	- งานศิลปวัฒนธรรม										-	-	-	-
18	สำนักส่งเสริมวิชาการและงานทะเบียน			16,056,700.00	4,457,069.82	120,000.00					16,176,700.00	4,457,069.82	11,719,630.18	27.55
19	- งานศูนย์ภาษา			150,000.00	30,895.58	100,000.00					250,000.00	30,895.58	219,104.42	12.36
20	- งานศึกษาทั่วไป			342,200.00	42,063.29						342,200.00	42,063.29	300,136.71	12.29
21	สำนักส่งเสริมการเรียนรู้และแนะ			400,600.00	19,557.10						400,600.00	19,557.10	381,042.90	4.88
22	- งานอนุรักษ์พันธุพืช			-							-	-	-	-
22	สำนักวิทยบริการและเทคโนโลยีสารสนเทศ			506,700.00	100,957.54	130,000.00					636,700.00	100,957.54	535,742.46	15.86
23	สถาบันวิจัยและพัฒนา								3,640,400.00	561,206.50	3,640,400.00	561,206.50	3,079,193.50	15.42
24	- บ่มเพาะวิสาหกิจ (UBI)			200,000.00	-						200,000.00	-	200,000.00	-
25	สำนักงานสภามหาวิทยาลัย			1,734,600.00	407,290.47						1,734,600.00	407,290.47	1,327,309.53	23.48
26	โรงเรียนสาธิต	37,320,000.00	8,471,465.00	41,312,000.00	5,429,919.70	7,798,200.00	2,050,000.00				88,480,200.00	13,901,384.70	74,578,815.30	15.71
27	บริหารทรัพย์สินและรายได้	6,945,800.00	1,919,885.00	81,761,600.00	13,055,511.29	2,362,600.00		526,422.09			91,070,000.00	15,501,818.38	75,568,181.62	17.02
รวม		73,824,600.00	15,478,935.40	251,559,846.00	34,215,623.13	25,059,454.00	6,084,500.00	2,484,931.49	14,561,600.00	1,162,283.02	371,090,000.00	53,341,773.04	317,748,226.96	14.37

ตารางที่ 4 แสดงรายงานการตั้งเบิกสะสมงบประมาณแผ่นดินและ รายได้ ประจำปีงบประมาณ พ.ศ. 2564 เดือน ตุลาคม- พฤศจิกายน พ.ศ. 2563

ลำดับที่	หน่วยงาน	งบบุคลากร		งบดำเนินงาน		งบอุดหนุน		งบลงทุน			งบอุดหนุนบุคลากร		งบรายจ่ายอื่น		งบอุดหนุน (ยุทธศาสตร์)		รวมทั้งสิ้นจัดสรร	รวมเบิกใช้	คงเหลือ	ร้อยละ
		จัดสรร	ตั้งเบิก	จัดสรร	ตั้งเบิก	จัดสรร	ตั้งเบิก	ครุภัณฑ์	ที่ดินสิ่งก่อสร้าง	ตั้งเบิก	จัดสรร	ตั้งเบิก	จัดสรร	ตั้งเบิก	จัดสรร	ตั้งเบิก				
1	คณะครุศาสตร์			7,692,700.00	463,255.13	1,300,700.00	203,873.82	-	-	-					1,601,500.00	-	10,594,900.00	667,128.95	9,927,771.05	6.30
2	คณะมนุษยศาสตร์และสังคมศาสตร์			4,210,180.00	683,012.76	1,238,000.00	194,334.80	1,444,820.00	534,500.00	749,657.50					440,950.00	-	7,868,450.00	1,627,005.06	6,241,444.94	20.68
3	คณะวิทยาการจัดการ			10,158,296.00	241,895.31	1,645,100.00	455,241.84	288,804.00	1,900,000.00	210,648.00					251,100.00	-	14,243,300.00	907,785.15	13,335,514.85	6.37
4	คณะวิทยาศาสตร์และเทคโนโลยี			3,168,438.00	242,920.65	1,924,300.00	650,755.90	22,774,762.00	800,000.00	875,655.90					115,750.00	-	28,783,250.00	1,769,332.45	27,013,917.55	6.15
5	- งานศูนย์วิทยาศาสตร์			-	-	1,600,000.00	549,223.57	-	-	-					-	-	1,600,000.00	549,223.57	1,050,776.43	34.33
6	คณะเทคโนโลยีอุตสาหกรรม			3,099,400.00	945,625.09	564,600.00	102,618.20	5,373,000.00	800,000.00	495,000.00					23,050.00	-	9,860,050.00	1,543,243.29	8,316,806.71	15.65
7	คณะเทคโนโลยีการเกษตร			890,600.00	62,284.77	1,793,200.00	5,820.00	-	-	-					65,450.00	-	2,749,250.00	68,104.77	2,681,145.23	2.48
8	คณะสาธารณสุขศาสตร์			5,132,200.00	296,937.97	1,155,500.00	341,916.70	5,058,300.00	-	385,000.00					84,700.00	-	11,430,700.00	1,023,854.67	10,406,845.33	8.96
9	วิทยาลัยนวัตกรรมการจัดการ			3,547,200.00	293,820.23	311,100.00	-	-	-	-					144,600.00	-	4,002,900.00	293,820.23	3,709,079.77	7.34
10	มรภ. วไลยสารแก้ว			608,500.00	98,559.30	165,100.00	24,200.00	-	-	-					11,800.00	-	785,400.00	122,759.30	662,640.70	15.63
11	บัณฑิตวิทยาลัย			19,889,172.00	825,678.14	5,800.00	-	189,328.00	-	37,804.00					-	-	20,084,300.00	863,482.14	19,220,817.86	4.30
12	สำนักงานอธิการบดี	100,186,100.00	16,748,315.40	45,212,160.00	6,498,837.91	26,501,200.00	6,907,702.95	11,240,140.00	129,825,700.00	6,774,805.85	258,280,700.00	37,999,457.90	5,460,600.00	601,076.52	6,850,400.00	76,970.00	583,557,000.00	75,607,166.53	507,949,833.47	12.96
13	- งานวิเทศสัมพันธ์			700,000.00	310.30	200,000.00	35,415.70	-	-	-					-	-	900,000.00	35,726.00	864,274.00	3.97
14	กองนโยบายและแผน			386,600.00	15,906.61	1,134,200.00	158,633.06	115,000.00	-	-					3,000,000.00	-	4,635,800.00	174,539.67	4,461,260.33	3.77
15	- งานมาตรฐานและจัดการคุณภาพ			300,000.00	3,314.17	-	-	-	-	-					948,600.00	37,225.00	1,248,600.00	40,539.17	1,208,060.83	3.25
16	กองพัฒนานักศึกษา			4,100,000.00	-	-	-	-	-	-			5,460,600.00	-	-	-	9,560,600.00	-	9,560,600.00	-
17	- งานศิลปวัฒนธรรม			-	-	420,000.00	46,340.00	-	-	-					-	-	420,000.00	46,340.00	373,660.00	11.03
18	สำนักส่งเสริมวิชาการและงานทะเบียน			16,056,700.00	4,457,069.82	1,152,600.00	63,102.00	120,000.00	-	-					7,000,000.00	828,739.00	24,329,300.00	5,348,910.82	18,980,389.18	21.99
19	- งานศูนย์ภาษา			150,000.00	30,895.58	100,000.00	-	100,000.00	-	-					1,761,100.00	303,270.60	2,111,100.00	334,166.18	1,776,933.82	15.83
20	- งานศึกษาทั่วไป			342,200.00	42,063.29	342,000.00	23,500.00	-	-	-					-	-	684,200.00	65,563.29	618,636.71	9.58
21	สำนักส่งเสริมการเรียนรู้และและบริการวิชาการ			400,600.00	19,557.10	527,800.00	104,612.45	-	-	-					9,000,000.00	-	9,928,400.00	124,169.55	9,804,230.45	1.25
22	- งานอนุรักษ์พันธุพืช			-	-	800,000.00	151,608.65	-	-	-					-	-	800,000.00	151,608.65	648,391.35	18.95
23	สำนักวิทยบริการและเทคโนโลยีสารสนเทศ			506,700.00	100,957.54	1,141,500.00	60,166.90	130,000.00	-	-					-	-	1,778,200.00	161,124.44	1,617,075.56	9.06
24	สถาบันวิจัยและพัฒนา			-	-	-	-	-	-	-			3,640,400.00	561,206.50	-	-	3,640,400.00	561,206.50	3,079,193.50	15.42
25	- บมเพาะวิสาหกิจ (UBI)			200,000.00	-	-	-	-	-	-					2,000,000.00	-	2,200,000.00	-	2,200,000.00	-
26	สำนักงานสภามหาวิทยาลัย			1,734,600.00	407,290.47	365,400.00	27,016.00	-	-	-					-	-	2,100,000.00	434,306.47	1,665,693.53	20.68
27	โรงเรียนสาธิต	37,320,000.00	8,471,465.00	41,312,000.00	5,429,919.70	13,421,000.00	330,598.56	7,798,200.00	2,050,000.00	-					-	-	101,901,200.00	14,231,983.26	87,669,216.74	13.97
28	บริหารทรัพย์สินและรายได้	6,945,800.00	1,919,885.00	81,761,600.00	13,055,511.29	-	-	2,362,600.00	-	526,422.09					-	-	91,070,000.00	15,501,818.38	75,568,181.62	17.02
รวม		144,451,900.00	27,139,665.40	251,559,846.00	34,215,623.13	57,809,100.00	10,436,681.10	56,994,954.00	135,910,200.00	10,054,993.34	258,280,700.00	37,999,457.90	14,561,600.00	1,162,283.02	33,299,000.00	1,246,204.60	952,867,300.00	122,254,908.49	830,612,391.51	12.83

เดือน	%เบิกจ่าย สะสม
เป้าหมาย	100
ตค.63	6.12
พย.63	12.83
ธค.63	
มค.64	
กพ.64	
มีค.64	
เมย.64	
พค.64	
มิย.64	
กค.64	
สค.64	
กย.64	

ตารางที่ 5 แสดงร้อยละผลการตั้งเบิกงบประมาณสะสมเปรียบเทียบกับเป้าหมายการเบิกจ่าย งบประมาณ พ.ศ. 2564



คำอธิบายจากตารางแผนภูมิ

- แผนภูมิแท่งแสดงเป้าหมายการเบิกใช้งบประมาณ คิดเป็นร้อยละ 100%
- เป็นแผนภูมิแสดงถึงผลเฉลี่ยการเบิกจ่าย ของทุกหน่วยงาน ประกอบด้วยงบประมาณแผ่นดิน งบประมาณรายได้ แผ่นดิน และรายได้) ประจำเดือน ตุลาคม 2563 คิดเป็นร้อยละการเบิกใช้ 6.12%
- เป็นแผนภูมิแสดงถึงผลเฉลี่ยการเบิกจ่าย ของทุกหน่วยงาน ประกอบด้วยงบประมาณแผ่นดิน งบประมาณรายได้ แผ่นดิน และรายได้) ประจำเดือน ตุลาคม-พฤศจิกายน 2563 คิดเป็นร้อยละการเบิกใช้ 12.83% เพิ่มขึ้นจาก เดือน ตุลาคม 6.71%

ข้อมูลสรุปจากระบบ 3 มิติ ณ วันที่ 2 ธค. พ.ศ.2563

โดย นส.เนตรศรินทร์ พิมพ์จันทร์